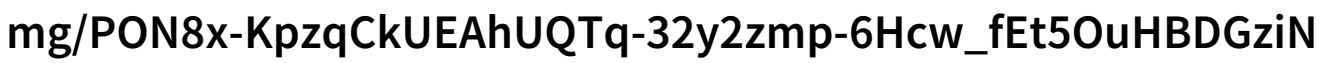


高树玛利亚种子探索与栽培的艺术

高树玛利亚种子：探索与栽培的艺术



高树玛利亚种子的选择

在选择高树玛利亚种子时，需要考虑其适宜的生长环境和特性。这种植物偏好温暖湿润的气候，因此在购买前应确保所在地符合其生长条件。



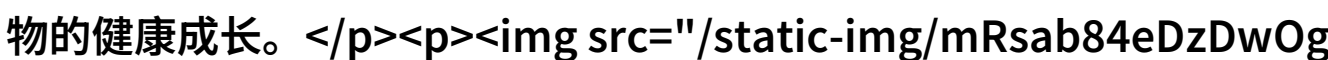
种植高树玛利亚

将高树玛利亚种子播下后，需要进行适当的浇水和施肥。在幼苗期，应保持土壤湿润，但不宜过度浇水，以免导致根部腐烂。此外，每月至少施以一次氮、磷、钾复合肥，以促进植物的健康成长。



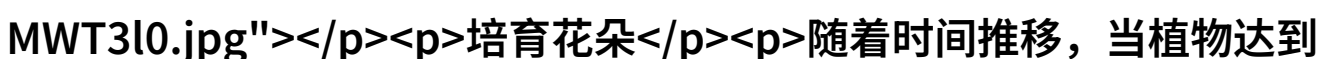
培育花朵

随着时间推移，当植物达到一定高度时，就会开出美丽的白色或粉红色的花朵。为了鼓励更多花朵开放，可以定期剪去枯萎或过分繁茂的一枝一叶，这样可以激发其他部分产生新芽。



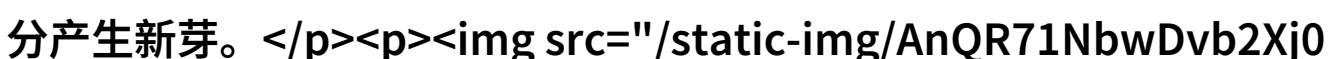
防御害虫与病菌

为了保护高树玛利亚免受害虫侵扰和病菌感染，可以使用有机农药或生物控制手段。定期检查植物并及时处理异常情况，是预防问题发生的手段之一。







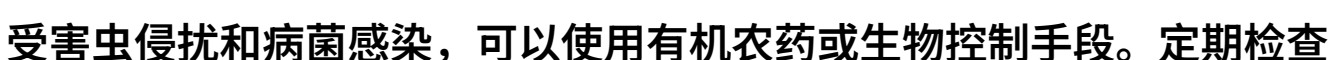
















t5OuHBA9MK3HPbCLOsHH0eq-ex63isubOEQRpjiMNKeFPThvuW
v-P-m8mDktMRK3EsVaZmQGZR19cxaNgMXcXqhuxfNdl2xckmuF
y9oOP9USdEGFmMytYNVmBttfEabj8MWT3l0.jpg"></p><p>修剪
</p><p>通过修剪，可以塑造高树玛利亚更为整洁或者更加密集
的地姿态。这不仅美观，也有助于增加光照，使得整个园区更加赏心悦
目。</p><p>欣赏成果</p><p>最后，当你的园中遍布着盛开的、高大
的、高棱细节丰富的大型灌木丛，你将会享受到亲近自然带来的满足感
。不妨邀请家人朋友来参观，并分享你对这片绿地的心得体会。</p><
p><a href = "/pdf/459479-高树玛利亚种子探索与栽培的艺术.pdf" re
l="alternate" download="459479-高树玛利亚种子探索与栽培的艺
术.pdf" target="_blank">下载本文pdf文件</p>