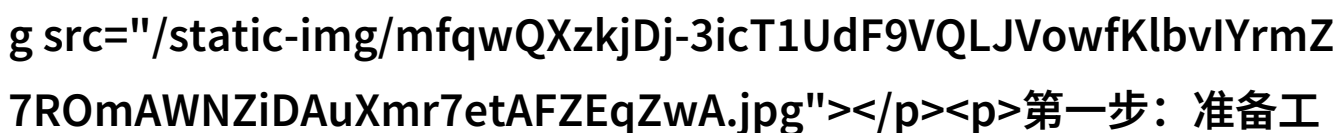
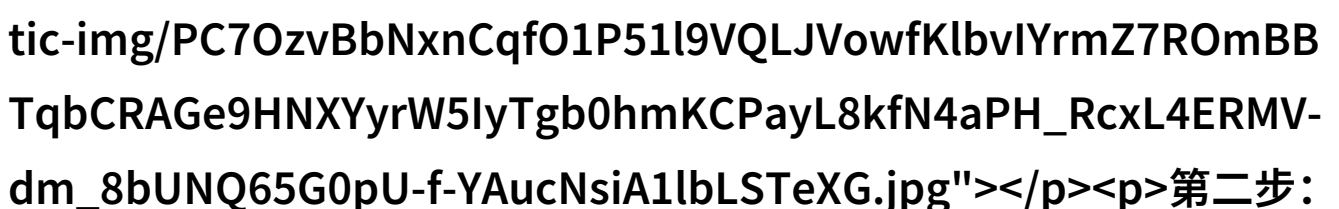


创意满分宝宝夹心糖的快乐冒险

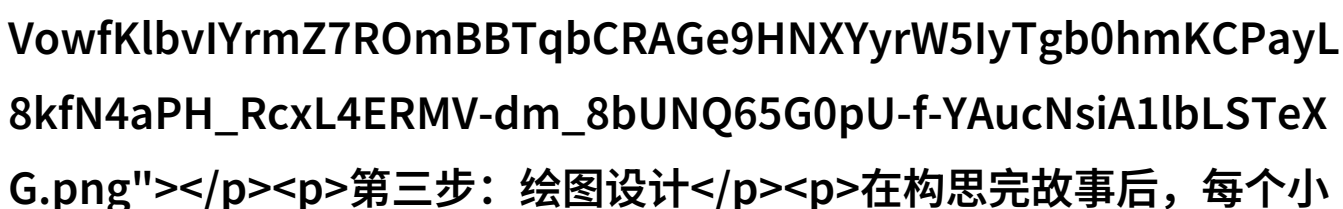
在一个阳光明媚的周末，孩子们围坐在桌子旁，眼中闪烁着期待的光芒。老师拿出一张纸和一支彩色笔，对他们说：“今天，我们要做的是非常特别的作文——‘宝宝你好会夹啊都拉丝了作文视频’！”孩子们兴奋地举起手，一致表示自己是最擅长这个项目的人。

第一步：准备工作

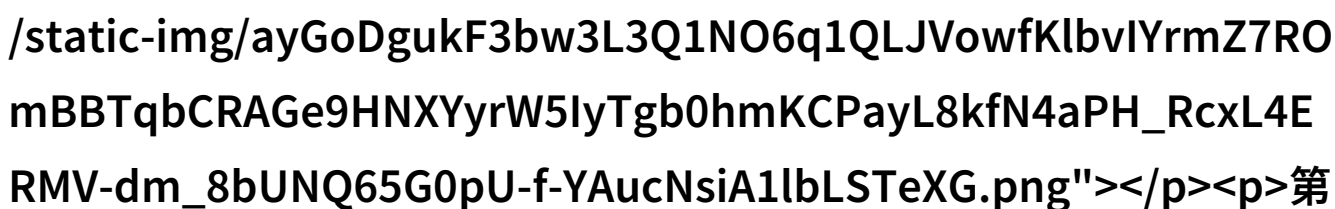
老师先教大家如何准备材料。每个小朋友都需要准备一张白纸、一支红铅笔、五颜六色的彩色笔和一些剪刀。这不仅是一次简单的手工活动，更是一次启发孩子想象力的开始。

第二步：构思故事

随后，老师让孩子们自由发挥，每个人都可以根据自己的想象来构思一个关于“夹心糖”的故事。有些小朋友喜欢讲述关于魔法糖果王国的小说，有些则更倾向于写成现代都市里的甜蜜爱情故事。

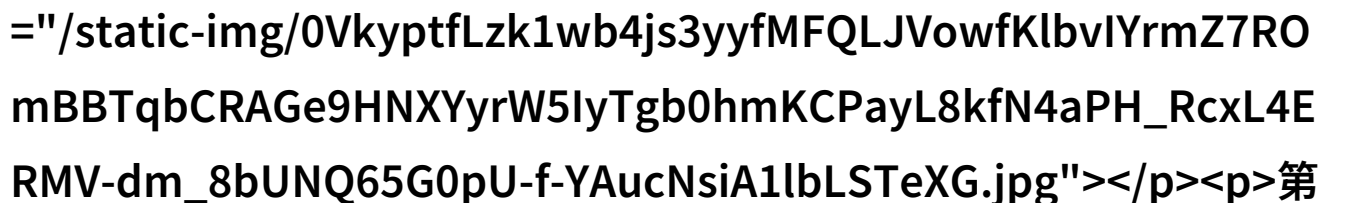
第三步：绘图设计

在构思完故事后，每个小朋友都会根据自己的想法开始画图。在画布上，他们用红铅笔勾勒出精美的大理石表面，然后用五颜六色的彩色笔将各种奇幻生物或者城市风景描绘得生动活泼，让人忍不住想要跳进去探索。

第四步：文字描述

完成了精美的插图之后，小朋友们又开始书写他们的心血之作。文字里充满了细腻的情感和丰富的情节，使得整个作

品既有趣又具有深度，让人读来读去总有新的发现。



第五步：视频制作

为了使这份作文更加独特，不同于传统的一纸文学作品，老师决定让学生尝试制作成视频形式。这意味着每个人还需要掌握拍摄、剪辑等技能，并且利用手机或电脑软件将所有内容整合起来，让观者仿佛置身其中体验到这个虚拟世界。

第六步：展示与分享

最后，在全校师生的共同见证下，这些小巧而精致的小艺术品被摆放在学校大厅里展览。一边欣赏这些独具匠心的小作业，一边听着作者自信的声音介绍每一个角落，那种热情洋溢、自豪自信的氛围，让现场气氛变得格外愉悦。对于那些参与此次创意活动的小朋友来说，这不仅是一个学习过程，也是一个提升自我表现能力以及团队协作精神的机会。在这个过程中，他们学会了如何把梦想变为现实，用无限创意点亮生活中的每一个角落。而这一切，都源于那句简单却引人入胜的话语——“宝宝你好会夹啊都拉丝了”。

[下载本文pdf文件](/pdf/531911-创意满分宝宝夹心糖的快乐冒险.pdf)