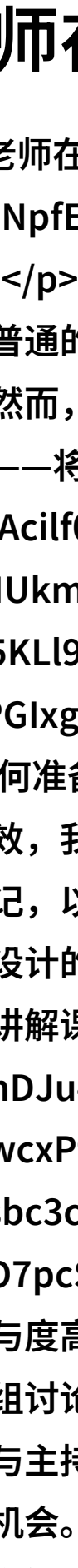


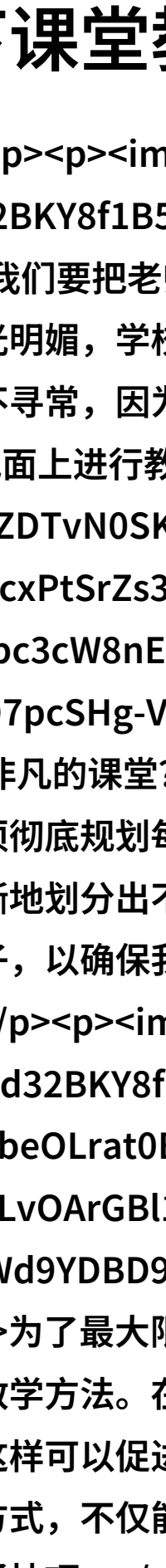
老师在地下课堂教师在地面上的教学

老师在地下课堂



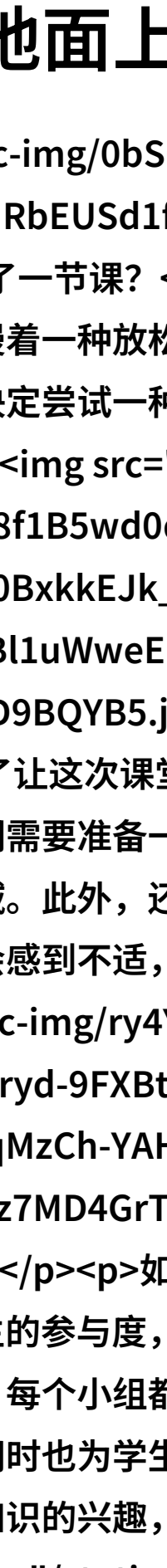
为什么我们要把老师按在地下做了一节课？

在一个普通的周末，阳光明媚，学校里空气中弥漫着一种放松和休闲的气息。然而，这一天却不寻常，因为今天，我们决定尝试一种全新的教学方式——将老师放在地面上进行教学。




如何准备这样一次非凡的课堂？

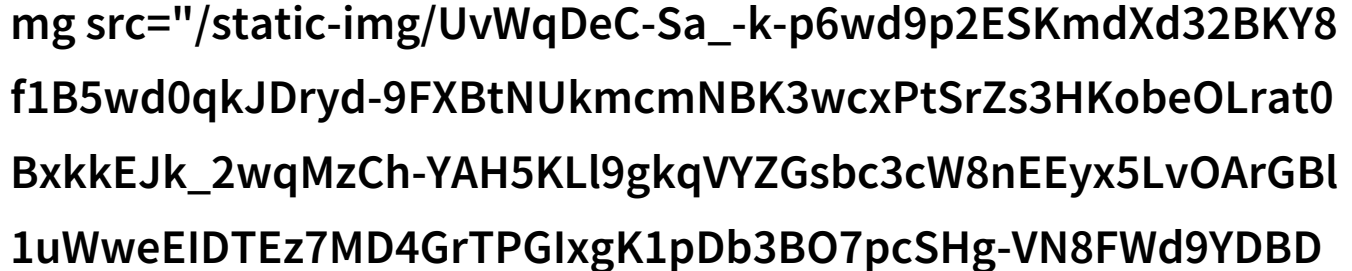
为了让这次课堂变得既有趣又有效，我们首先必须彻底规划每个细节。我们需要准备一套特殊的地板标记，以便能够清晰地划分出不同的学习区域。此外，还需准备一些特别设计的地毯和垫子，以确保我们的教师不会感到不适，同时也能舒适地讲解课程内容。



如何确保学生们参与度高？

为了最大限度地提高学生的参与度，我们决定采用小组讨论作为主要教学方法。在这个过程中，每个小组都由一个代表负责与主持人交流，这样可以促进团队合作，同时也为学生提供了更多发言机会。通过这种方式，不仅能激发他们对知识的兴趣，而且还能培养他们解决问题和沟通技巧。



gK1pDb3BO7pcSHg-VN8FWd9YDBD9BQYB5.jpg"></p><p>如何应对可能出现的问题？</p><p>尽管我们已经尽力准备，但仍然有一些潜在的问题需要考虑，比如同学们可能会因为长时间站立而感到疲倦或者坐姿不佳引起腰背疼痛。此外，由于我们的位置相对较低，因此可能会影响视线。但是，我们相信通过合理安排座位、定期调整身体姿势以及使用专门设计的人体工学椅子，可以很好地解决这些问题。</p><p><i src="/static-img/UvWqDeC-Sa_-k-p6wd9p2ESKmdXd32BKY8f1B5wd0qkJDryd-9FXBtNUkmcmNBK3wxcPtSrZs3HKobeOLrat0BxkkEJk_2wqMzCh-YAH5KLI9gkqVYZGsbc3cW8nEEyx5LvOArGBl1uWweEIDTEz7MD4GrTPGlXgK1pDb3BO7pcSHg-VN8FWd9YDBD9BQYB5.png"></p><p>结果如何？ 效果显著！</p><p>经过几周下来，我们发现这样的教学模式产生了意想不到的效果。不仅学习效率提升，而且同学们之间的情感纽带也更加紧密。这使得整个班级充满了活力，也让我们的教师意识到，即使是在传统环境之外，他们仍然能够发挥自己的教育魅力。</p><p>总结：将老师按在地下做了一节课，是一次创新的尝试，它证明了只要心怀善意并且积极思考，就没有什么是不可能完成的事情。</p><p>下载本文pdf文件</p>