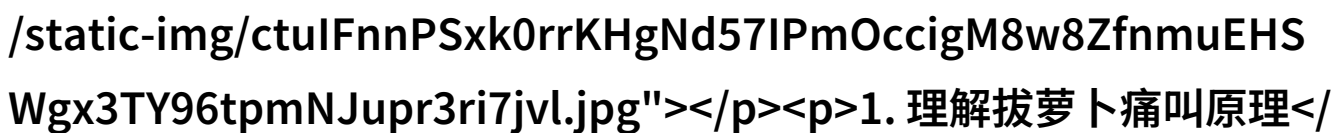
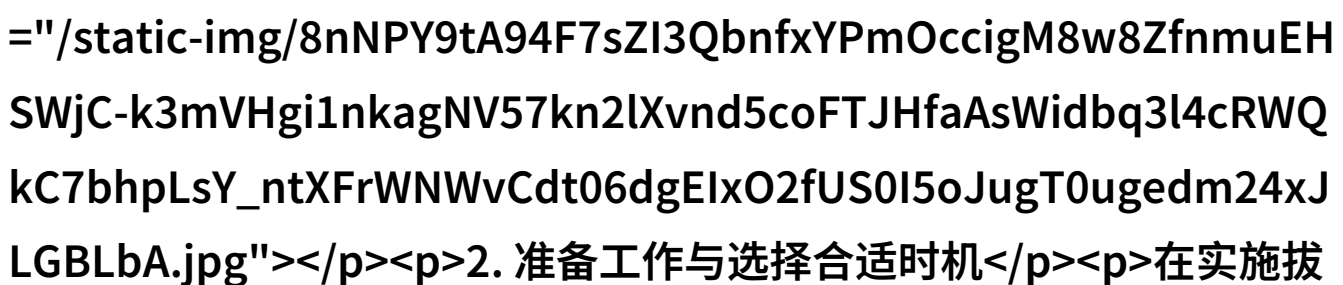


# 拔萝卜痛叫全程免费体验

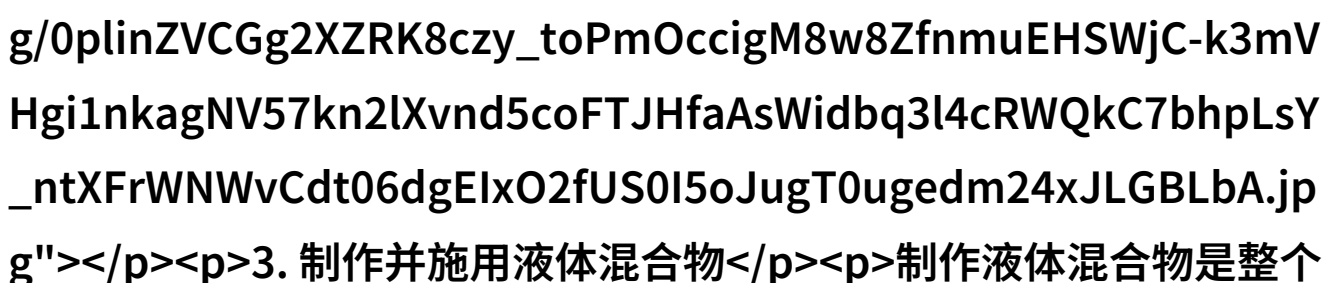
在现代农业中，为了提高作物的产量和质量，一些农民开始采用了新的种植技术。其中，拔萝卜痛叫是其中一种被广泛讨论的方法。这种方法不仅能够有效地促进土壤中的营养元素向植物根部移动，还能增强植物抵御病虫害的能力。但对于很多新手农民来说，这项技术可能会让人感到困惑，因为它涉及到了一系列复杂的步骤。

1. 理解拔萝卜痛叫原理

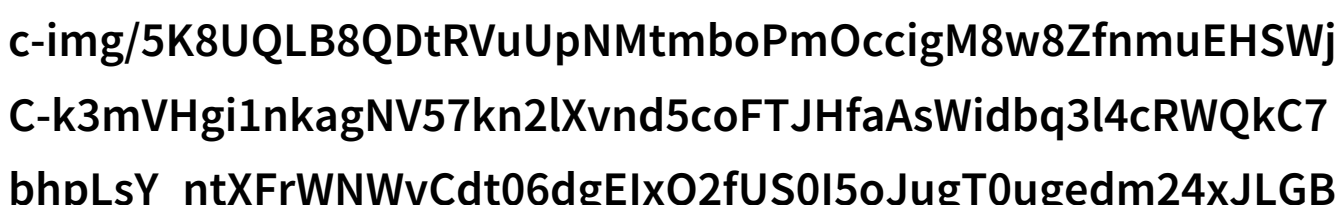
拔萝卜痛叫是一种利用生物刺激剂来激活土壤微生物、破坏有机质和改善土壤结构的一种方法。在这个过程中，通过适当的操作，可以帮助植物更好地吸收水分和营养，从而促进其生长。

2. 准备工作与选择合适时机

在实施拔萝卜痛叫之前，首先需要对土地进行全面检查，以确保没有害虫或疾病侵袭。此外，还要选择一个雨季结束后或者干旱期初最为适宜，因为这时候地下水位较高，有利于液体施用。

3. 制作并施用液体混合物

制作液体混合物是整个过程中的关键环节。这通常包括将某些特定的化学成分（如磷酸盐）溶解在水中，然后加入一定比例的小麦麸皮等有机材料，再经过充分搅拌均匀后形成一个稳定且可控性的液态产品。



LbA.jpg"></p><p>4. 施用与观察效果</p><p>施用完毕后的下一步就是密切观察田间情况，看看是否出现任何异常反应，如植物叶片变色、生长加速等。如果一切正常，那么可以继续按照既定的计划进行管理，比如定期浇灌、修剪枝条等措施以保持良好的生长环境。</p><p></p><p>5. 维护与调整策略</p><p>随着时间推移，如果发现某些部分效果不佳或者遇到特殊问题，就需要根据实际情况灵活调整策略。这可能包括改变施用的药剂配比、增加或减少施用频率，或是在必要时采取一些预防性措施来避免潜在风险。</p><p>6. 总结与未来规划</p><p>总之，通过正确理解并执行拔萝卜痛叫这一全程免费的技术，不仅可以提高作物产量，还能减少使用化肥和农药带来的负面影响。对于未来的规划，我们应当持续关注相关研究成果，并根据这些信息不断优化我们的种植方式，为实现可持续农业发展贡献自己的力量。</p><p><a href = "/pdf/573293-拔萝卜痛叫全程免费体验.pdf" rel="alternate" download="573293-拔萝卜痛叫全程免费体验.pdf" target="\_blank">下载本文pdf文件</a></p>