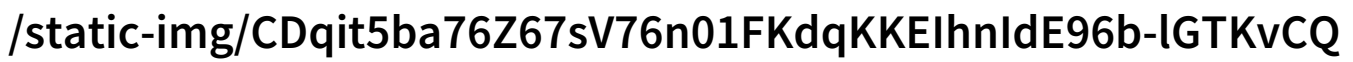


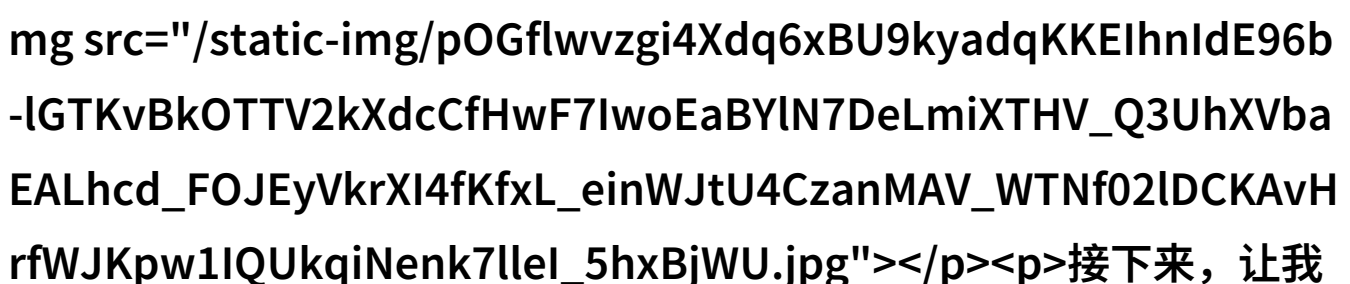
搞百合的最佳坐姿和距离咱怎么搞到百合

咱怎么搞到百合？教你我最爱的坐姿与距离！



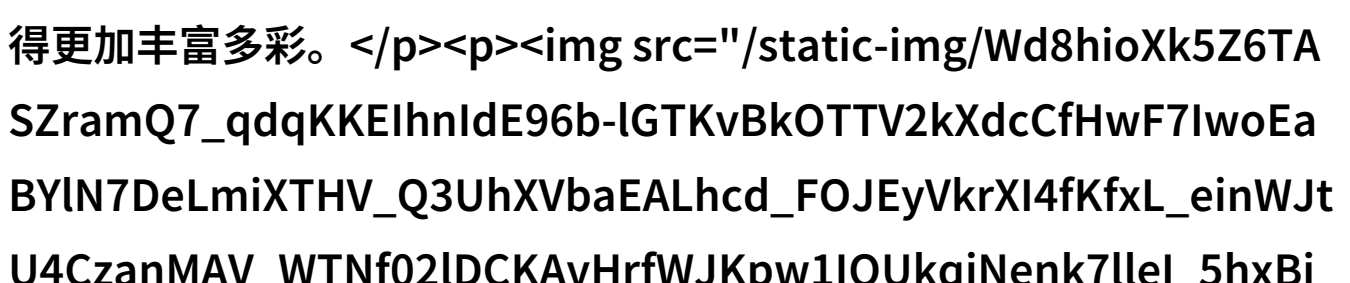
在这个快节奏的时代，放松自己成了很多人的追求。百合花，不仅是一种美丽的植物，更是人们心中的一道亮丽风景。想要在家里也能享受这种宁静时刻，你需要知道一些小技巧，比如“搞百合”的最佳坐姿和距离。

首先，我们要谈谈坐姿。好的坐姿对于减压至关重要。你可以尝试坐在一把舒适的大椅子上，背部挺直，双脚平放在地面上或放在脚凳上。如果你的身体允许的话，可以将腿抬高一点，以减轻膝盖的压力。此外，要确保你的脊椎保持自然弯曲，这样才能避免长时间静坐导致的问题。



接下来，让我们来聊聊“搞百合”的距离问题。在这里，“搞”是一个网络用语，用来形容某人专注地欣赏某物。在家里模拟那种场景，你可能需要一个窗台或者阳台。这两者都应该足够宽敞，可以让你安心地坐在那里观察那些细腻而又动人的花朵。而且，这里的“距离”指的是你与窗外花园之间的空间大小，最好能够保证你的视线清晰无阻，同时不会因为太近而影响到花朵生长。


最后，不要忘了周围环境的配音。一边欣赏着这些美丽的小花，一边听着微风带来的声音，是不是感觉就像是置身于一个完全不同的世界呢？这就是所谓的人文气息，它会让整个体验变得更加丰富多彩。



总之，如果你想在家里也能像公园一样享受大自然

，那么掌握正确的座位和保持恰当的心情远离烦恼，就不再是难事了。记住，只要有耐心和良好的条件，即使是在自己的房间，也能找到那份宁静自得其乐的心境——即便是在忙碌都市中，也能找到一片属于自己的“百合”。

希望这些建议对你们有所帮助！下次，当你看到那些漂亮的小白色、粉色的或是淡紫色的水果般精致的小蕾丝的时候，你就知道这是因为我告诉过你们如何去感受到它们吧！



[下载本文pdf文件](/pdf/611356-搞百合的最佳坐姿和距离咱怎么搞到百合教你我最爱的坐姿与距离.pdf)